







## CORONA – WEEK 4

Wat?	Maandag 20/04	Dinsdag 21/04	Woensdag 22/04	Donderdag 23/04	Vrijdag 24/04
	<ul style="list-style-type: none"> <li>- Boek p. 27 Oef: 1-2-3 (E+TE met brug)</li> </ul>	<ul style="list-style-type: none"> <li>- Boek p. 29 Oef: 1, 2, 3 (4=m) (TE+E / E + TE met brug)</li> </ul>	<ul style="list-style-type: none"> <li>- Boek p. 72 Oef: 1 en 2 (de tafels)</li> </ul>	<ul style="list-style-type: none"> <li>- Boek p. 40 Oef: 2, 3, 4 (TE+E / E+TE / TE-E / brug)</li> </ul>	<ul style="list-style-type: none"> <li>- Zie blad (de tafels)</li> </ul>
	<ul style="list-style-type: none"> <li>- Zie blad (de euro)</li> </ul>	<ul style="list-style-type: none"> <li>- Zie blad (meten tot op 1cm)</li> </ul>	<ul style="list-style-type: none"> <li>- Boek p. 70 Oef: 2, 3, 4 (patronen)</li> </ul>	<ul style="list-style-type: none"> <li>- Boek p. 41 Oef: 2 en 3 (TE+E / E+TE / TE-E / brug)</li> </ul>	<ul style="list-style-type: none"> <li>- Zie blad (klok – half uur)</li> </ul>
	/	<ul style="list-style-type: none"> <li>- Zie blad (WP 19)</li> </ul>	<ul style="list-style-type: none"> <li>- WB p. 43 en 44 (WP 19)</li> </ul>	/	/
	<ul style="list-style-type: none"> <li>- Leesboek p. 49 (Lezen)</li> </ul>	/	<ul style="list-style-type: none"> <li>- Leesboek p. 60 en 61 (Lezen)</li> </ul>	/	<ul style="list-style-type: none"> <li>- Leesboek p. 65 (lezen)</li> </ul>
	<ul style="list-style-type: none"> <li>- WB p. 26 (1, 2)</li> <li>- WB p. 27 Oef: 1, 2=m</li> </ul>				<ul style="list-style-type: none"> <li>- WB p. 33 (1 en 2)</li> <li>- WB p. 34 Oef: 1 en 2=m</li> </ul>
	/	<ul style="list-style-type: none"> <li>- Boek p. 50, 51 (hoofdletters C, G, X)</li> </ul>	/	<ul style="list-style-type: none"> <li>- Boek p. 52 (hoofdletters I, F, J, T)</li> </ul>	/
	<ul style="list-style-type: none"> <li>- maaltafels oefenen</li> <li>- vrij lezen (15 min per dag)</li> <li>- vrij oefenen Bingel</li> <li>- bundel sportsnack</li> </ul>				
	<p><b>Ga naar de digitale klas.</b>  <a href="https://2e-leerjaar-scheppers.webnode.be/">2e-leerjaar-scheppers.webnode.be/</a>                  Daar vind je alle extra materialen en hulp filmpjes om de lessen goed te kunnen maken.                  Voor de lessen in de gele vakjes moet je eerst naar een filmpje gaan kijken.</p>				